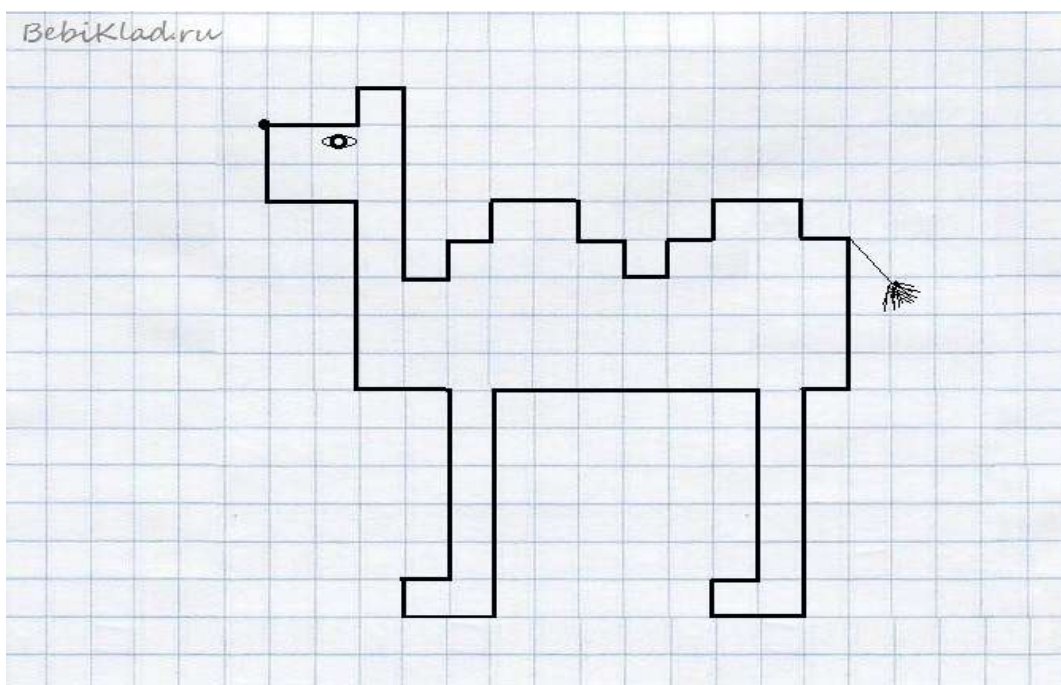


Графические диктанты по клеточкам для дошкольников

Многим ребятишкам такие графические диктанты кажутся развлечением, но у многих они в то же время вызывают трудности. И преодолевая эти трудности ребенок учится, запоминает такие понятия, как вправо и влево, верх и низ, и закрепляет эти понятия на практике. Всего парочка таких графических диктантов в неделю всего за пару месяцев позволит дошкольнику уже не путаться в названиях, а ориентироваться точно. Диктант заключается в рисовании по клеточкам, соответственно, под диктовку родителя или воспитателя. Поэтому еще одно важное умение развивают в ребенке диктанты, и в частности графический диктант - он учит слушать и слышать, сосредоточиться на том, что говорит учитель, а это практически самое важное для школы умение.

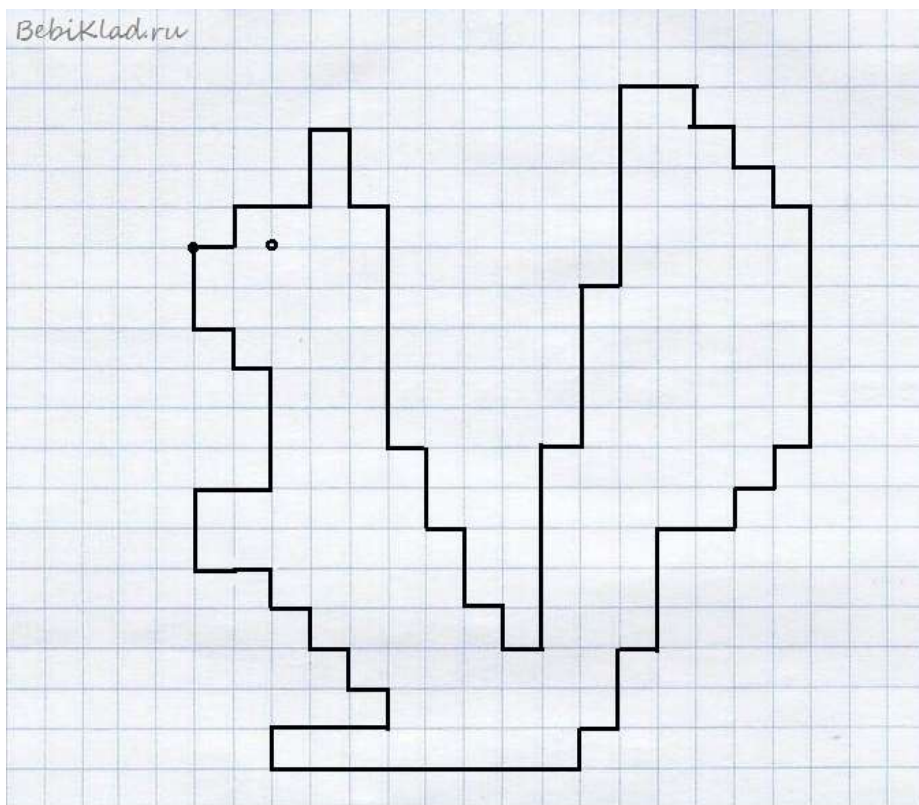


Графический диктант "Верблюд"

Отступи 3 клетки сверху и 3 клетки слева.

Поставь точку и начинай рисовать.

| | | | | | |
|-----|-----|-----|-----|-----|-----|
| 2 → | 1 ↑ | 1 → | 5 ↓ | 1 → | 1 ↑ |
| 1 → | 1 ↑ | 2 → | 1 ↓ | 1 → | 1 ↓ |
| 1 → | 1 ↑ | 1 → | 1 ↑ | 2 → | 1 ↓ |
| 1 → | 4 ↓ | 1 ← | 6 ↓ | 2 ← | 1 ↑ |
| 1 → | 5 ↑ | 6 ← | 6 ↓ | 2 ← | 1 ↑ |
| 1 → | 5 ↑ | 2 ← | 5 ↑ | 2 ← | 2 ↑ |

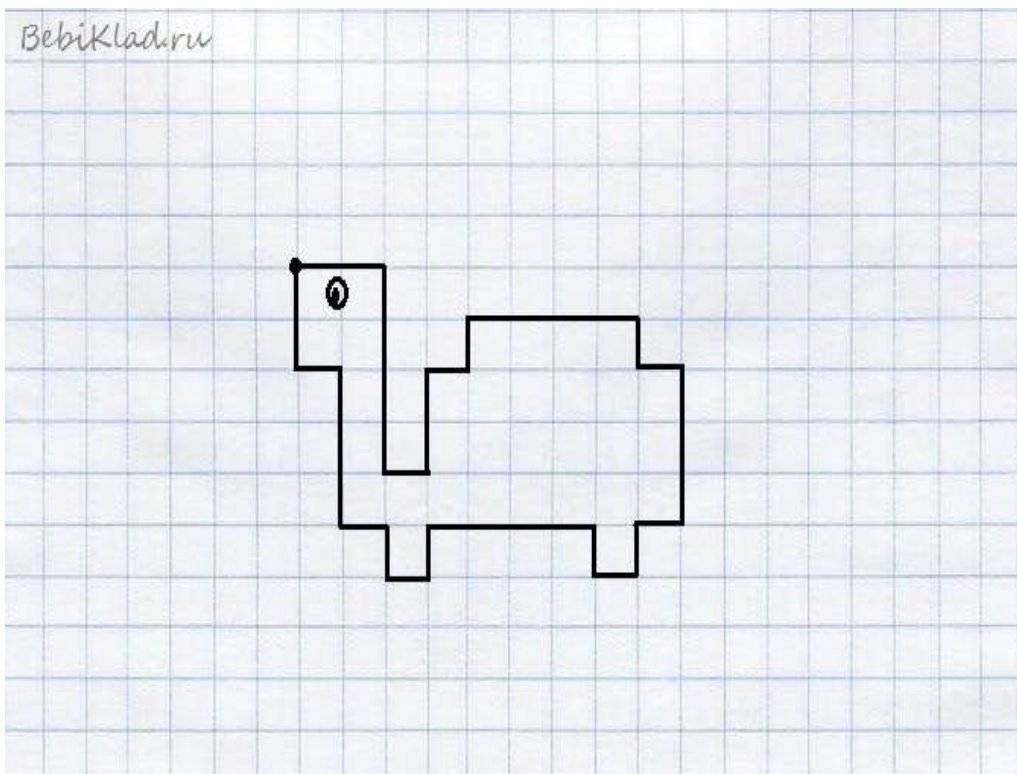


Графический диктант "Белка"

Отступи 5 клеток слева и 6 клеток сверху. Поставь точку и начинай рисовать

| | | | | | |
|-----|-----|-----|-----|-----|-----|
| 1 → | 1 ↑ | 2 → | 2 ↑ | 1 → | 2 ↓ |
| 1 → | 6 ↓ | 1 → | 2 ↓ | 1 → | 2 ↓ |
| 1 → | 1 ↓ | 1 → | 5 ↑ | 1 → | 4 ↑ |
| 1 → | 5 ↑ | 2 → | 1 ↓ | 1 → | 1 ↓ |
| 1 → | 1 ↓ | 1 → | 6 ↓ | 1 ← | 1 ↓ |
| 1 ← | 1 ↓ | 2 ← | 3 ↓ | 1 ← | 2 ↓ |
| 1 ← | 1 ↓ | 8 ← | 1 ↑ | 3 → | 1 ↑ |
| 1 ← | 1 ↑ | 1 ← | 1 ↑ | 1 ← | 1 ↑ |
| 2 ← | 2 ↑ | 2 → | 3 ↑ | 1 ← | 1 ↑ |
| 1 ← | 2 ↑ | | | | |

Читая слева-



Графический диктант "Черепаха"

Отступи 5 клеток сверху и 3 клетки слева.


Поставь точку и начинай рисовать.

| | | | | | |
|-----|-----|-----|-----|-----|-----|
| 2 → | 4 ↓ | 1 → | 2 ↑ | 1 → | 1 ↑ |
| 4 → | 1 ↓ | 1 → | 3 ↓ | 1 ← | 1 ↓ |
| 1 ← | 1 ↑ | 4 ← | 1 ↓ | 1 ← | 1 ↑ |
| 1 ← | 3 ↑ | 1 ← | 2 ↑ | | |

направо.


Машина

3↑ 9→ 4↓ 2← 1↙ 1← 1↘ 8← 1↙
1↑ 1↘ 2↘ 1↑ 1→ 1↑ 1↗ 2→ 2↑
1↗ 3→ 5↓ 1→




Лошадка

3↗ 5→ 3↘ 1↗ 2↘ 3↑ 1→ 1↑ 1→
1↑ 1→ 1↑ 1← 1↓ 1← 1↓ 1← 1↓
6← 2↘ 1← 2↑ 1↙ 1↓ 2↙ 1↘ 1↗
1→ 1↘ 3↓ 1↙ 1↘




Ракета

1↑ 2← 1↑ 2↗ 7↑ 1↗ 1↘ 7↓ 2↘
1↓ 2← 1↓ 2←



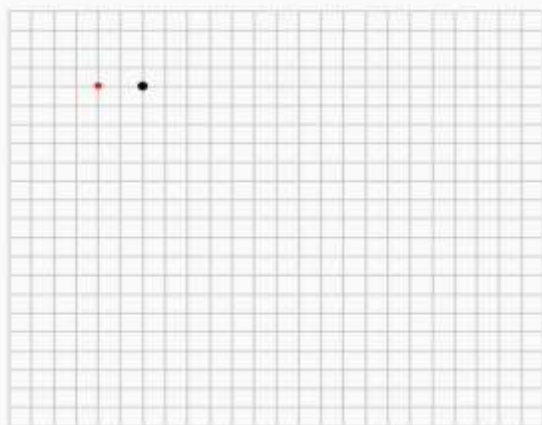
Собака

1→ 4↑ 2← 2↑ 1→ 1↑ 2→ 1↑ 1→
5↓ 6→ 1↗ 1↘ 1↙ 1↑ 1↗ 2↘ 2↙
2↓ 1→ 3↓ 1← 2↑ 1← 1↑ 6← 1↓
1← 2↓ 1← 3↑



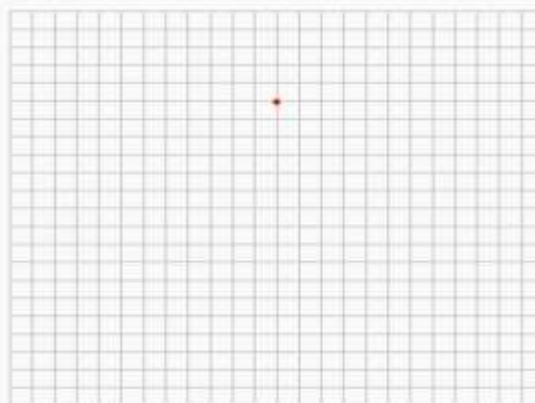
Кенгуру

1→ 1↑ 4→ 1↑ 1← 5↓ 1→ 1↑ 1→
1↑ 2→ 1↓ 1→ 1↓ 1→ 5↓ 1→ 1↓
2→ 1↓ 3← 1↑ 1← 1↑ 1← 2↑ 1←
3↓ 1→ 1↓ 5← 1↑ 2→ 1↑ 1→ 1↑
2← 2↑ 2← 1↓ 1← 2↑ 1→ 3↑ 2←
1↑




Бабочка

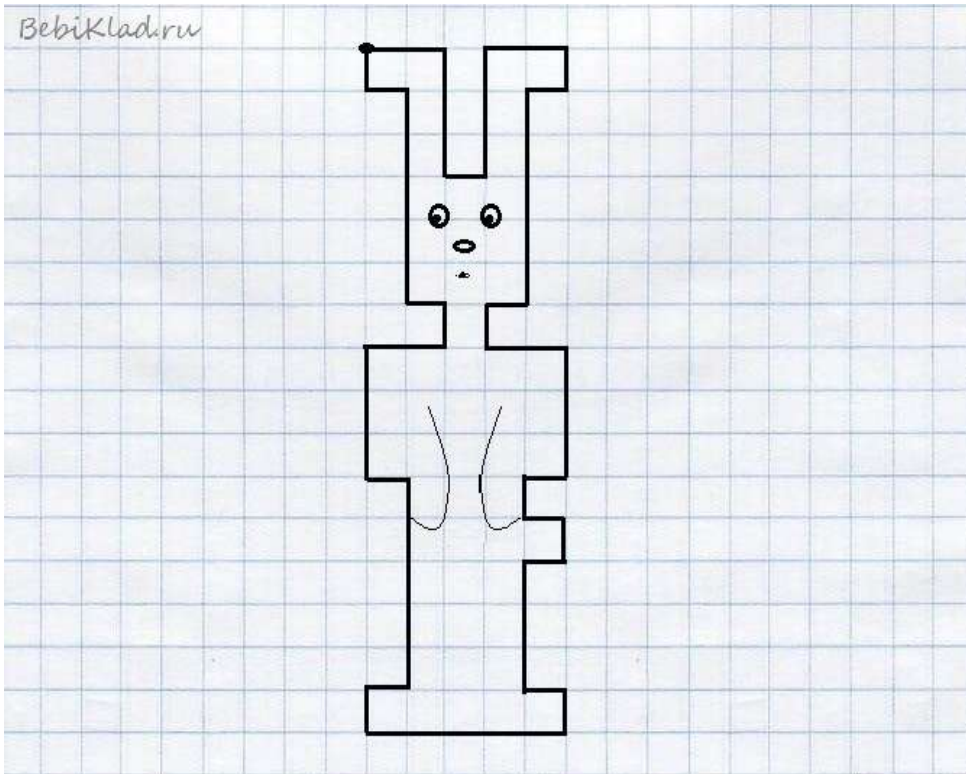
1→ 1↓ 1→ 2↓ 1→ 1↑ 1→ 3↑ 1→
2↑ 2→ 1↑ 3→ 1↓ 1→ 3↓ 1→ 4↓
2← 1↓ 1← 1↓ 1← 1↓ 4← 1↑ 2←
1↓ 1→ 1↓ 2→ 1↓ 3→ 1↓ 1→ 1↓
1→ 2↓ 1→ 3↓ 3← 1↑ 1← 1↑ 2←
1↑ 1← 2↑ 1← 1↑ 1← 1↓ 1← 1↓
1←



Кораблик

1↑ 1→ 1↑ 2→ 1↓ 2→ 1↙ 4←



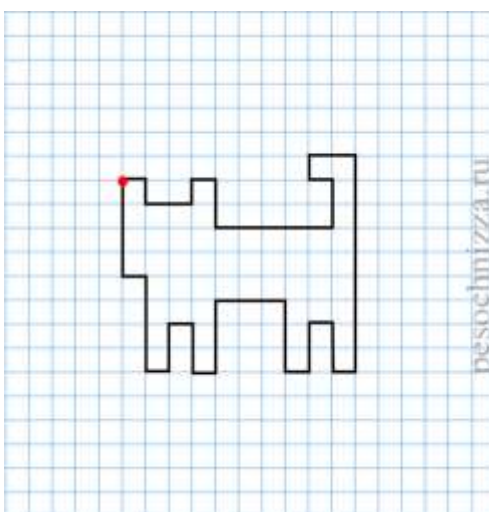


Графический диктант "Зайчик"

Отступи 2 клеточки сверху и 5 клеточек слева.


Поставь точку и начинай рисовать.

| | | | | | |
|-----|-----|-----|-----|-----|-----|
| 2 → | 3 ↓ | 1 → | 3 ↑ | 2 → | 1 ↓ |
| 1 ← | 5 ↓ | 1 ← | 1 ↓ | 2 → | 3 ↓ |
| 1 ← | 1 ↓ | 1 → | 1 ↓ | 1 ← | 3 ↓ |
| 1 → | 1 ↓ | 5 ← | 1 ↑ | 1 → | 5 ↑ |
| 1 ← | 3 ↑ | 2 → | 1 ↑ | 1 ← | 5 ↑ |
| 1 ← | 1 ↑ | | | | |



Отступить 1 клетку вправо.

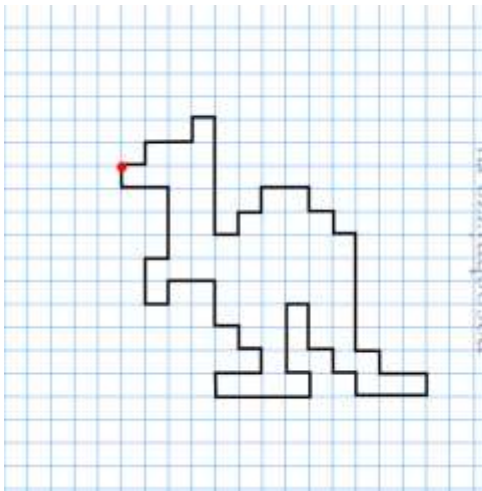
1 право; 1 низ; 2 право; 1 верх; 1 право;
 2 низ; 5 право; 2 верх; 1 лево; 1 верх;
 2 право; 9 низ; 1 лево; 2 верх; 1 лево;
 2 низ; 1 лево; 3 верх; 3 лево; 3 низ;
 1 лево; 2 верх; 1 лево; 2 низ; 1 лево;
 4 верх; 1 лево; 4 верх.



pesochimizza.ru

Отступить 1 клетку вниз.

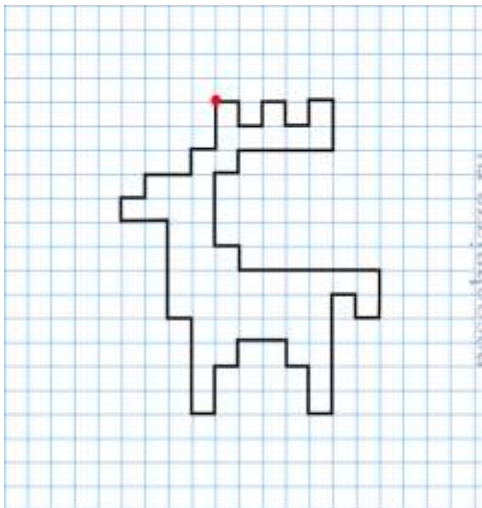
1 право; 1 верх; 2 право; 1 низ; 1 право;
 1 низ; 1 право; 1 верх; 1 право; 1 верх;
 2 право; 1 низ; 1 право; 3 низ; 1 лево;
 1 низ; 1 лево; 1 низ; 1 лево; 1 низ;
 1 лево; 1 низ; 1 лево; 1 верх; 1 лево;
 1 верх; 1 лево; 1 верх; 1 лево; 1 верх;
 1 лево; 3 верх.



pesochimizza.ru

Отступить 2 клетки вниз.

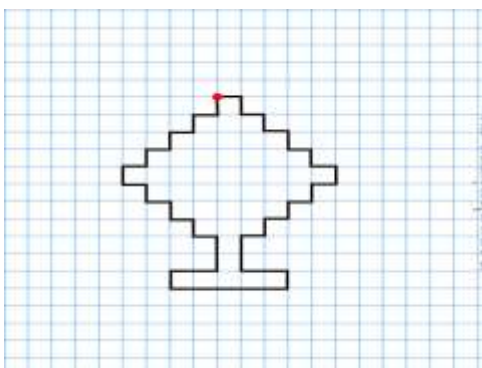
1 право; 1 верх; 2 право; 1 верх; 1 право;
 5 низ; 1 право; 1 верх; 1 право; 1 верх;
 2 право; 1 низ; 1 право; 1 низ; 1 право;
 5 низ; 1 право; 1 низ; 2 право; 1 низ;
 3 лево; 1 верх; 1 лево; 1 верх; 1 лево;
 2 верх; 1 лево; 3 низ; 1 право; 1 низ;
 4 лево; 1 верх; 2 право; 1 верх; 1 лево;
 1 верх; 1 лево; 2 верх; 2 лево; 1 низ; 1 лево;
 2 верх; 1 право; 3 верх; 2 лево; 1 верх.



pesochimizza.ru

Отступить 4 клетки вправо.

1 право; 1 низ; 1 право; 1 верх; 1 право;
 1 низ; 1 право; 1 верх; 1 право; 2 низ;
 4 лево; 1 низ; 1 лево; 3 низ; 1 право;
 1 низ; 6 право; 2 низ; 1 лево; 1 верх;
 1 лево; 5 низ; 1 лево; 2 верх; 1 лево;
 1 верх; 2 лево; 1 низ; 1 лево; 2 низ; 1 лево;
 4 верх; 1 лево; 4 верх; 2 лево; 1 верх;
 1 право; 1 верх; 2 право; 1 верх; 1 право;
 2 верх.



pesochimizza.ru

Отступить 4 клетки вправо.

1 право; 1 низ; 1 право; 1 низ; 1 право;
 1 низ; 1 право; 1 низ; 1 право; 1 низ;
 1 лево; 1 низ; 1 лево; 1 низ; 1 лево; 1 низ;
 1 лево; 2 низ; 2 право; 1 низ; 5 лево;
 1 верх; 2 право; 2 верх; 1 лево; 1 верх;
 1 лево; 1 верх; 1 лево; 1 верх; 1 лево;
 1 верх; 1 право; 1 верх; 1 право; 1 верх;
 1 право; 1 верх; 1 право; 1 верх.